

**Ciel Paye
Mesures légales
complémentaires du 1er
janvier 2019**

Table des matières

1.0	Paramètres globaux	3
1.1	Plafond de Sécurité Sociale	3
1.2	SMIC	3
1.3	Taxe sur les salaires	3
1.4	Comment mettre à jour les paramètres globaux dans votre dossier	3
2.0	Rubriques	4
2.1	Reduction générale des cotisations sociales	4
2.2	Exonération applicable aux Contrats aidés (CUI-CAE)	9
2.3	Exonération applicable aux contrats de professionnalisation	10
2.4	Exonération applicable aux contrats d'apprentissage	10
2.5	Prime Exceptionnelle de Pouvoir d'Achat	11
2.6	Dont Evolution de la Rémunération liée à la suppression des cotisations salariales chômage et maladie	13
3.0	Cotisations	14
3.1	Cotisation URSSAF maladie	14
3.2	Cotisations Taxe d'apprentissage	15
3.3	Cotisation Prime exceptionnelle de Pouvoir d'achat	15
3.4	Cotisation Réduction générale	16
3.5	Cotisation Contrat d'apprentissage	18
4.0	Profils	21
4.1	Apprenti	21
4.2	Contenu du Profil	21
4.3	Exemple de bulletin Apprenti	22
5.0	Variables	24
5.1	Minimum garanti	24
5.2	Montant Prime Exceptionnelle 2019	24
6.0	Autres informations	25
6.1	Frais professionnels	25
6.2	Grilles de salaire des apprentis	25
7.0	Téléchargement du fichier	27

1.0 Paramètres globaux

1.1 Plafond de Sécurité Sociale

Au 1er janvier 2019, le plafond mensuel de la Sécurité Sociale est porté à 3 377 € (contre 3311 € en 2018).

1.2 SMIC

Le SMIC horaire passe à 10.03 € (au lieu de 9.88 €) brut de l'heure à partir du 1er janvier 2019.

Pour un salarié mensualisé soumis à un horaire collectif de 151.67 heures, ce relèvement conduit à un SMIC mensuel brut de 1 521.25 €

1.3 Taxe sur les salaires

Dès parution des valeurs définitives, nous vous les communiquerons.

1.4 Comment mettre à jour les paramètres globaux dans votre dossier

Menu Dossier - commande Paramètres globaux

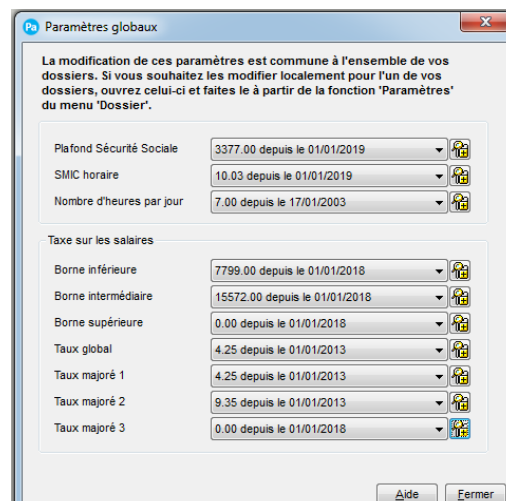
Vous pouvez modifier les éléments des paramètres globaux manuellement en suivant la procédure indiquée ci-après.

Dans la zone **Plafond Sécurité Sociale** cliquez sur le bouton .

La fenêtre "Plafond de Sécurité Sociale" apparaît, cliquez sur le bouton **[Créer]**

Une nouvelle fenêtre apparaît, dans la zone « Date de valeur », saisir le **01/01/2019** et dans la zone « Valeur » saisir **3377**.

Cliquez sur le bouton **[OK]** puis fermez chaque fenêtre en appuyant sur le bouton **[Fermer]**.



Pour mettre à jour la valeur du SMIC et les éléments de la taxe sur les salaires, la procédure de modification est la même que celle expliquée pour le plafond de sécurité sociale.

2.0 Rubriques

Attention ! Les éléments énoncés ci-après seront mis à jour automatiquement après l'intégration du fichier de mise à jour.

Si vous le souhaitez ou si vous avez personnalisé votre plan de paye, vous pouvez mettre à jour manuellement les données de votre dossier de paye.

Menu Bases – Commandes Rubriques

2.1 Réduction générale des cotisations sociales

2.1.1 Réduction générale de droit commun

Au 1^{er} janvier 2019, l'allègement général est étendu aux cotisations patronales de retraite complémentaire Agirc-Arrco. Il sera ensuite élargi à la contribution patronale d'assurance chômage au 1^{er} octobre 2019.

Le paramétrage relatif à l'allègement général a été modifié pour tenir compte :

- Des cotisations patronales de retraites complémentaire dont leur taux maximal exonéré est de 6,01% (T1 à 4,72 % + CEG à 1,29 %) ;
- De la cotisation patronale d'assurance chômage à hauteur de 4,05 %.
- De la baisse du taux de la cotisation patronale d'accident du travail-maladie professionnelle prise en compte dans la détermination du calcul (qui passe de 0.84 % à 0,78 %).
- De la baisse du taux de la cotisation Maladie (qui passe de 13 % à 7 %)

Au 1^{er} Janvier 2019, la valeur maximale du coefficient T est fixée à :

- 0,2809 pour les entreprises soumises au FNAL 0,10 %
- 0,2849 pour les entreprises soumises au FNAL 0,50 %

Au 1^{er} Octobre 2019, la valeur maximale du coefficient T passera à :

- 0,3214 pour les entreprises soumises au FNAL 0,10 %
- 0,3254 pour les entreprises soumises au FNAL 0,50 %

Rubriques mises à jour dans votre dossier

Les rubriques RCFIL1 et RCFIL1BTP ont été mises à jour pour prendre en compte ce nouveau coefficient.

La rubrique RMFILM a été modifiée pour récupérer l'assiette de calcul des cotisations URSSAF déplafonnée. Sa formule est désormais : BASESALARIALE("C120*")

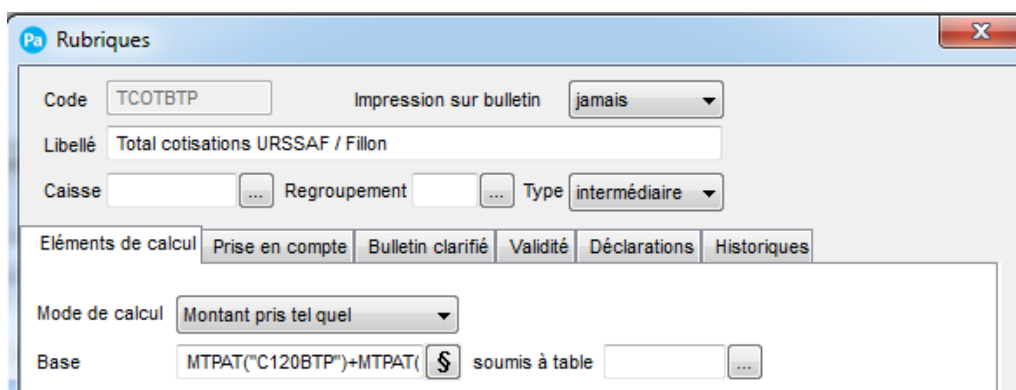
La rubrique TCOTBTP qui permet de plafonner le montant de la réduction au montant des cotisations d'assurances sociales, Allocations familiales, FNAL, contribution solidarité, accident du travail dans la limite de 0,78%, Retraite T1 et CEG dans la limite de 6,01 % et à partir du 1^{er} octobre, l'assurance chômage dans la limite de 4,05 %.

A noter :

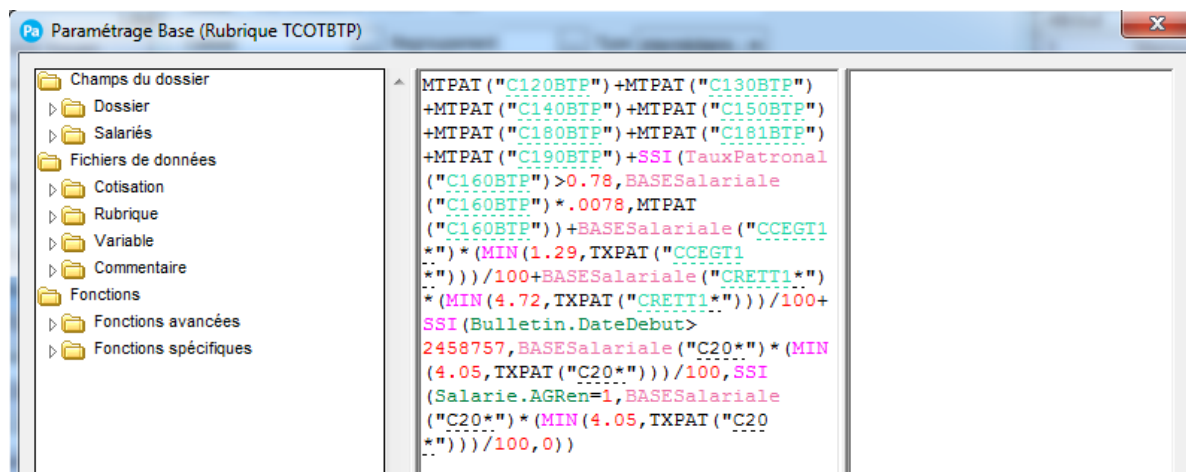
La rubrique TCOTURSSAF est à remplacer dans les Bulletins ou les Profils par la rubrique TOTCOTISAG.

Si vous avez personnalisé le calcul des rubriques d'allègement Fillon, vous pouvez les modifier manuellement.

Par exemple : Sélectionnez la rubrique TCOTBTP (si vous l'avez personnalisé) dans la liste et cliquez sur le bouton Modifier.



Cliquez sur le bouton  pour accéder à la formule complète :



```
MTPAT ("C120BTP") +MTPAT ("C130BTP")
+MTPAT ("C140BTP") +MTPAT ("C150BTP")
+MTPAT ("C180BTP") +MTPAT ("C181BTP")
+MTPAT ("C190BTP") +SSI (TauxPatronal
("C160BTP") > 0.78, BASESalariale
("C160BTP") * 0.0078, MTPAT
("C160BTP") +BASESalariale ("CCEGT1
*") * (MIN (1.29, TXPAT ("CCEGT1
*")) / 100 +BASESalariale ("CREDIT1*")
* (MIN (4.72, TXPAT ("CREDIT1*")) / 100 +
SSI (Bulletin.DateDebut >
2458757, BASESalariale ("C20*") * (MIN
(4.05, TXPAT ("C20*")) / 100, SSI
(Salarie.AGRen=1, BASESalariale
("C20*") * (MIN (4.05, TXPAT ("C20
*")) / 100, 0))
```

Remplacez les valeurs 0.84 et 0.084 par **0.78 et 0.0078**

Ajoutez à la suite de la formule : **+ BASESalariale("CCEGT1*") * (MIN (1.29, TXPAT("CCEGT1*")) / 100 + BASESalariale("CREDIT1*") * (MIN (4.72, TXPAT("CREDIT1*")) / 100 + SSI (Bulletin.DateDebut > 2458757, BASESalariale("C20*") * (MIN (4.05, TXPAT("C20*")) / 100, SSI (Salarie.AGRen=1, BASESalariale("C20*") * (MIN (4.05, TXPAT("C20*")) / 100, 0))**

Sélectionnez la rubrique RCFIL1 dans la liste et cliquez sur le bouton Modifier.

Cliquez sur le bouton \$ pour accéder à la formule complète :

Modifiez la formule par **SSI (Bulletin.DateDebut < 2458485, SSI (EFF<=20, MIN (RCOEFFIL/100, 0.2814), MIN (RCOEFFIL/100, 0.2854))/.6*(1.6*(SMICFillon() /Remfillon())-1)*1000, SSI (Salarie.AGRen= 1,0, SSI (EFF<=20, MIN (RCOEFAG/100, 0.2809), MIN (RCOEFAG/100, 0.2849))/.6*(1.6*(SMICFillon() /Remfillon())-1)*1000))**

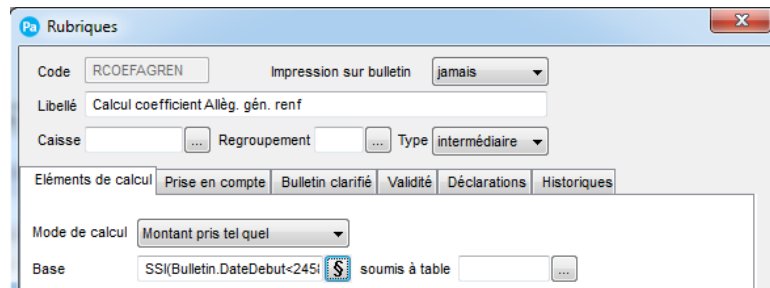
Rubriques créées dans votre dossier

Cinq nouvelles rubriques ont été créées, permettant de calculer le nouveau coefficient Fillon en fonction des taux des cotisations de sécurité sociale et retraite complémentaire. Ce sont :

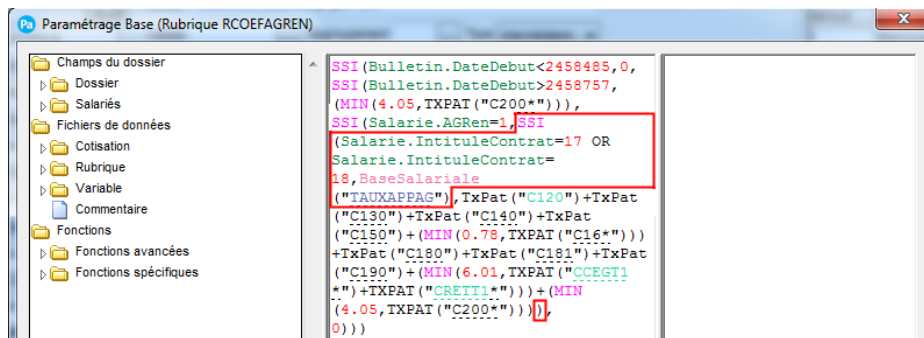
- "RCOEFAGREN" – Calcul coefficient Allèg.gén. renf : permet de calculer le nouveau coefficient allègement général étendu pour les salariés qui rentre dans son périmètre. Il permet également de calculer le coefficient de l'allègement général concernant la cotisation assurance chômage à partir du 1^{er} octobre 2019.

Sa formule a été modifiée par rapport au précédent paramétrage livré. Si vous l'avez personnalisé, voici la nouvelle formule pour apporter les modifications manuellement :

Sélectionnez la rubrique RCOEFFAGREN dans la liste et cliquez sur le bouton Modifier.



Cliquez sur le bouton  pour accéder à la formule complète :



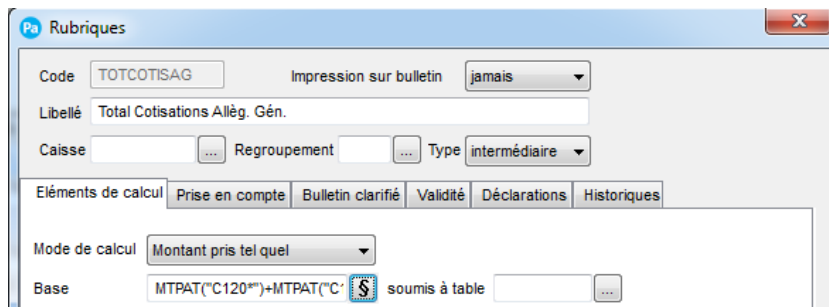
Modifiez votre formule pour intégrer ceci :

- Juste après Salarie.AGRen=1, : SSI(Salarie.IntituleContrat=17 OR Salarie.IntituleContrat=18, BaseSalariale("TAUXAPPAG"),
- A la fin de la formule, juste après (4.05, TXPAT("C200*")) ajoutez :)

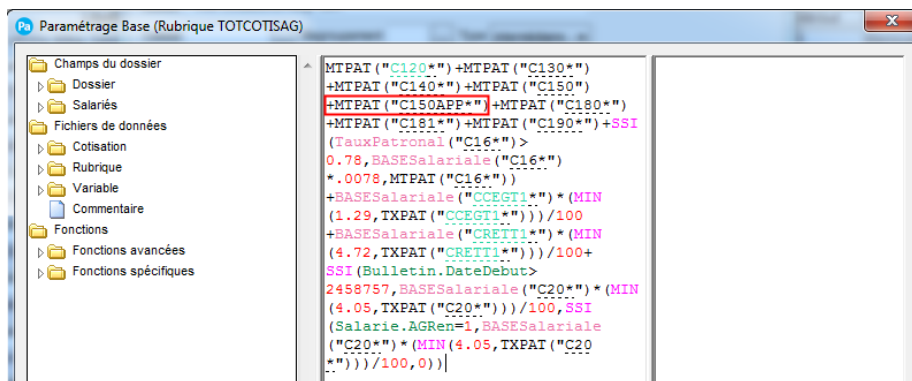
- "RCOEFFAG" – Calcul coefficient Allègement gén. : permet de calculer le nouveau coefficient allègement général.
- "RCFILAGCHO" – Allègement gén.Cho (intermediaire) : permet de calculer le montant annuel de l'allègement général pour la partie assurance chômage à partir du 1^{er} octobre 2019.
- "RCFIL1REN" – Coef Allèg. gén. Renforcé : permet de calculer le coefficient allègement général étendu à appliquer à la rémunération annuelle des salariés qui rentre dans son périmètre. Il permet également de calculer le coefficient de l'allègement général concernant la cotisation assurance chômage à partir du 1^{er} octobre 2019.
- "TOTCOTISAG" – Total cotisations Allèg. Gén. : permet de calculer le montant patronal des cotisations entrant dans le périmètre de la réduction générale.

Sa formule a été modifiée par rapport au précédent paramétrage livré. Si vous l'avez personnalisé, voici la nouvelle formule pour apporter les modifications manuellement :

Sélectionnez la rubrique TOTCOTISAG dans la liste et cliquez sur le bouton Modifier.



Cliquez sur le bouton  pour accéder à la formule complète :



Modifiez votre formule pour intégrer ceci :

- Juste après MTPAT("C150") : +MTPAT("C150APP*")

Dans les Profils et Bulletins de paye de vos salariés, il faudra ajouter les rubriques : RCOEFAGREN – Calcul coefficient Allég.gén. renf, RCOEFAG – Calcul coefficient Allègement gén., RCFILAGCHO – Allègement gén.Cho (intermediaire), RCFIL1REN – Coef Allég. gén. Renforcé et TOTCOTISAG - Total cotisations Allég. Gén.

2.1.2 Réduction générale étendue des cotisations sociales

Dès le 1^{er} janvier 2019, le périmètre de l'allègement général est étendu aux cotisations de retraites complémentaires et à la cotisation d'assurance chômage en remplacement de certaines exonérations ciblées supprimées à cette date.

Pour appliquer la réduction générale étendue, il est nécessaire d'aller dans la fiche Salarié, onglet Salaire et de cocher l'option « Salarié soumis à l'allègement renforcé »

2.1.3 Récapitulatif du Paramétrage Réduction Générale.

Voici un récapitulatif des rubriques et cotisations à intégrer dans les bulletins de vos salariés entrant dans le périmètre de la réduction général de droit commun ou étendue.

Rubrique / Cotisation	Libellé
-----------------------	---------

RSFIL	SMIC de référence
RMFIL	Rémunération brute (Réd. Géné.)
RMFILM	Rémunération mensuelle (Réd. Géné.)
RCFIL	Allègement Général (Intermédiaire)
RCFIL1 / RCFIL1BTP	Coef. Allègement Général
RCFIL1REN	Coef Allèg Gén. Renforcé
RCFILAGCHO	Allègement Gén. Cho (intermédiaire)
RCOEFAG	Calcul coefficient Allègement gén.
RCOEFAGREN	Calcul coefficient Allèg. gén. renf
CBRF	Base Allègement Général
TOTCOTISAG / TCOTBTP	Total cotisations Allèg. Gén.
CFIL800	Allègement Général (intermédiaire)
CFIL800A	Allègement Général annualisé
CFIL800PAA	Allègement Général annualisé AA
CFIL800REN	Allègement Général annualisé Renfor
CFILREG	Régularisation Allègement Général

2.2 Exonération applicable aux Contrats aidés (CUI-CAE)

Le dispositif actuel est supprimé au 1^{er} janvier 2019.

Il est remplacé par l'allègement général de droit commun, c'est-à-dire renforcement de l'allègement général en 2 temps : au 1^{er} janvier l'allègement général avec l'Agirc-Arrco et au 1^{er} octobre élargi à l'Assurance Chômage.

A noter :

Les employeurs sont toujours exonérés de la taxe d'apprentissage, taxe sur les salaires et participation à l'effort de construction.

2.3 Exonération applicable aux contrats de professionnalisation

L'exonération applicable aux contrats professionnalisation bénéficiant à des demandeurs d'emplois âgés de 45 ans et plus ou conclus par des groupements d'employeurs avec des bénéficiaires âgés de 16 à 25 ans est supprimée à compter du 1^{er} janvier 2019. Elle est remplacée par la réduction générale étendue.

2.4 Exonération applicable aux contrats d'apprentissage

2.4.1 Suppression des exonérations apprentis

L'exonération de cotisations patronales applicable aux rémunérations versées aux apprentis est supprimée. En contrepartie, ces rémunérations pourront donner lieu à l'application de la réduction générale étendue.

L'exonération totale des cotisations salariales est remplacée par une nouvelle exonération. Sa valeur correspond à la part de la rémunération de l'apprenti inférieure ou égale à un plafond fixé par décret.

Au 1^{er} janvier 2019, ce plafond est fixé à 79% du Smic mensuel.

A noter :

Les employeurs publics bénéficient encore des anciennes exonérations. Ils ne sont pas éligibles à la réduction générale de cotisation pour ce type de contrat.

2.4.2 Paramétrage

Deux nouvelles rubriques ont été créées :

- « REXOAPP – Exonération Cotisation Apprenti » qui permet de calculer le montant de l'exonération salariale à appliquer aux cotisations des apprentis.

Sa formule a été modifiée par rapport au précédent paramétrage livré. Si vous l'avez personnalisé, voici la nouvelle formule pour apporter les modifications manuellement :

Sélectionnez la rubrique REXOAPP dans la liste et cliquez sur le bouton Modifier.

Cliquez sur le bouton pour accéder à la formule complète :

Modifier votre formule pour intégrer ceci :

$SSI(RSFIL>SBRUT, SSI(151.67*SMICH*0.79>SBRUT, SBRUT, 151.67*SMICH*0.79), 151.67*SMICH*0.79)$

- « TAUXAPPAG – Taux Cotisation Allèg Général » qui permet de calculer le taux total des cotisations des apprentis entrant dans le périmètre de la réduction générale étendue.

Les rubriques REXOAPP et TAUXAPPAG sont à rajouter dans le profil APP2019 et vos autres profils Apprenti concernés par l'allègement général étendu.

2.5 Prime Exceptionnelle de Pouvoir d'Achat

2.5.1 Prime Exceptionnelle de pouvoir d'achat

Les employeurs ont la possibilité de verser, à leurs salariés dont la rémunération annuelle 2018 est inférieure à 3 Smic Annuel. Cette prime est exonérée d'impôt sur le revenu, de toutes les cotisations et contributions sociales d'origine légale ou conventionnelle et de toutes autres cotisations et contributions dues, dans la limite de 1000 €.

La prime concerne les salariés liés par un contrat de travail au 31 décembre 2018 ou à la date de versement si celle-ci est antérieure au 31 décembre 2018.

Le versement de la prime doit intervenir entre le 10 décembre 2018 et le 31 mars 2019.

Les règles de détermination du Smic sont les mêmes que celles de l'allègement général.

2.5.2 Paramétrage

Une nouvelle rubrique a été créée « R1202019 – Prime Exceptionnelle Pouvoir Achat » qui permet de calculer le montant de la prime dans la limite de 1000 €

La rubrique « R120 – Prime Exceptionnelle » a été modifiée pour récupérer la part de la prime exceptionnelle de pouvoir d'achat qui dépasse 1000 €.

Si vous avez personnalisé le calcul de la rubrique Prime exceptionnelle, vous pouvez la modifier manuellement.

Sélectionnez la rubrique R120 dans la liste et cliquez sur le bouton Modifier.

The screenshot shows the 'Rubriques' configuration window for R120. The 'Code' field is 'R120' and 'Impression sur bulletin' is set to 'si non nul'. The 'Libellé' is 'Prime exceptionnelle'. The 'Caisse' and 'Regroupement' fields are empty, and 'Type' is 'gain'. Below the main fields are tabs for 'Eléments de calcul', 'Prise en compte', 'Bulletin clarifié', 'Validité', 'Déclarations', and 'Historiques'. The 'Mode de calcul' is 'Montant pris tel quel'. The 'Base' field contains the formula 'MPEXCEP+SSI(bulletin.datec \$ soumis à table'.

Cliquez sur le bouton  pour accéder à la formule complète :

The screenshot shows the 'Paramétrage Base (Rubrique R120)' window. On the left is a tree view with categories like 'Champs du dossier', 'Fichiers de données', and 'Fonctions'. The main area displays the formula: `MPEXCEP+SSI (bulletin.datedebut>= 2458464, SSI (bulletin.datefin<= 2458574, SSI (MPRIME2019> 1000, MPRIME2019-1000, 0), 0), 0)`

Ajoutez à la suite de la formule : `+ SSI(bulletin.datedebut>= 2458464,SSI(bulletin.datefin<= 2458574,SSI(MPRIME2019>1000,MPRIME2019-1000,0),0),0)`

2.6 Dont Evolution de la Rémunération liée à la suppression des cotisations salariales chômage et maladie

La rubrique « EXOSCHOMAL – Evolution Rem Suppr Chomage Maladie » a été modifiée pour tenir compte du nouveau paramétrage mis en place pour les apprentis.

Si vous avez personnalisé sa formule, vous devez apporter les modifications manuellement. Voici les détails des modifications apportés :

Sélectionnez la rubrique EXOSCHOMAL dans la liste et cliquez sur le bouton Modifier.

Rubriques

Code: EXOSCHOMAL Impression sur bulletin: jamais

Libellé: Evolution Rem Suppr Chomage Maladie

Caisse: Regroupement: Type: intermédiaire

Éléments de calcul: Prise en compte, Bulletin clarifié, Validité, Déclarations, Historiques

Mode de calcul: Montant pris tel quel

Base: (BsSal("C120")+BsSal("C120ACCRE")) sous à table

Résultat: (BsSal("C120")+BsSal("C120ACCRE")+BsSal("C120BTP")+BsSal("C120UCAE2")+BsSal("C120PROP")+BsSal("C120INT")+BsSal("C120FO")+BsSal("C120APPSUP")) * 0.75 / 100 + ((BsSal("C200")+BsSal("C200BTP")) + BsSal("C210BTP")) + BsSal("C200APPSUP") * s1

Part patronale: €

Condition d'application: BsSal("EXOSCHOMAL")

compris entre: 0 et: 99999999.99

Cliquez sur le bouton  pour accéder à la formule complète :

Paramétrage Base (Rubrique EXOSCHOMAL)

(BsSal("C120")+BsSal("C120ACCRE")) +BsSal("C120BTP")+BsSal("C120UCAE2")+BsSal("C120PROP")+BsSal("C120INT")+BsSal("C120FO")+BsSal("C120APPSUP") * 0.75 / 100 + ((BsSal("C200")+BsSal("C200BTP")) + BsSal("C210BTP")) + BsSal("C200APPSUP") * s1 (Bulletin.DateDebut < 2458393 , 1.45, 2.40) / 100 - (BsSal("C116")+BsSal("C117")+BsSal("C116R")+BsSal("C116PREV")+BsSal("C116FO")+BsSal("C116INT")) * 1.7 / 100

Ajoutez dans la formule :

- A la suite des C120 : +BsSal("C120APPSUP")
- A la suite des C200 : +BsSal("C200APPSUP")

La rubrique EXOSCHOMAL est à rajouter dans le profil APP2019 et vos autres profils Apprenti.

3.0 Cotisations

Attention ! Les éléments énoncés ci-après seront mis à jour automatiquement après l'intégration du fichier de mise à jour.

Si vous le souhaitez ou si vous avez personnalisé votre plan de paye, vous pouvez mettre à jour manuellement les données de votre dossier de paye.

Menu Bases – commande Cotisations

3.1 Cotisation URSSAF maladie

3.1.1 La réduction du taux de la Maladie

A compter du 1^{er} janvier 2019, Le taux patronal de la cotisation URSSAF maladie est réduit de 6 points pour les salariés :

- Dont l'employeur entre dans le champ d'application de l'allègement général
- Et dont les rémunérations ou gains n'excèdent pas un multiple du Smic annuel.

Ainsi en 2019, le taux est de **7 %** pour les rémunérations annuelles inférieures ou égales à 2,5 Smic.

La détermination du taux à appliquer est fonction de la rémunération annuelle totale perçue en 2019 du salarié.

Si les rémunérations annuelles n'excèdent pas 2,5 Smic (45 637,50 € pour 2019), le taux de la cotisation Maladie est réduit de 6 point sur toute l'année, soit un taux applicable de 7.00 %.

Pour les rémunérations annuelles supérieures à 2,5 Smic, le taux de la cotisation Maladie est de 13,00 % sur toute l'année.

3.1.2 Cotisation Urssaf Maladie

Le taux patronal de la cotisation Maladie passe de 13% à 7% au 1^{er} janvier 2019.

Les cotisations qui ont les codes suivants seront mises à jour automatiquement dans votre dossier :

- C120 Maladie Mater. Décès Vieill.
- C120BTP Maladie Mater. Décès Vieill.
- C120ACCRES Maladie Mater. Décès / ACCRES

The screenshot shows a software window titled "Cotisations". At the top right, it says "Données nécessaires pour les déclarations". The form contains the following fields:
- Code: C120
- Impression sur bulletin: si non nul
- Libellé: Maladie Mater. Décès Vieill.
- Caisse: URSSAF
- Regroupement: (empty)
- Elements de calcul: Prise en compte, Bulletin clarifié, Validité, Déclarations, DUCS, DSN, Historiques
- Tranche: T
- Base: SIRUT
- Part salariale: 7
- Part patronale: 7
- Base patronale différente de la base salariale: (checkbox)
- Condition d'application: compris entre

A noter :

Le taux de la cotisation complémentaire maladie du régime Alsace-Moselle est maintenu à 1.50% au 1^{er} janvier 2019.

3.1.3 Paramétrage Maladie Complémentaire

Deux nouvelles cotisations et une rubrique Maladie ont été créées :

CC120 – Compl. Maladie Mater. Décès Viell. : permet de calculer le complément dans le cas où le salaire annuel est supérieur à 2.5 SMIC annuel au taux de 6%.

CR120 - Régul. Maladie Mater. Décès Viell. : permet de réguler le complément dans le cas où le salaire annuel est supérieur à 2.5 SMIC annuel au taux de 6%.

ALLEGMALAD – Allègement Assurance Maladie Mater. : permet de calculer le montant de l'allègement de cotisation Patronal obtenu pour la réduction de cotisation Maladie.

Ces nouvelles cotisations et rubriques devront être insérées dans les Profils et les Bulletins de paye de tous salariés concernés à partir du mois de Janvier.

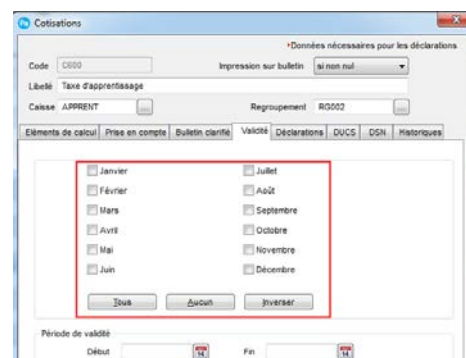
3.2 Cotisations Taxe d'apprentissage

A titre dérogatoire, La cotisation Taxe d'apprentissage n'est pas due au titre des rémunérations versées en 2019.

La cotisation est à désactiver (Onglet Validité – décocher tous les mois)

Les cotisations qui ont les codes suivants seront mises à jour automatiquement dans votre dossier :

- C600 Taxe d'apprentissage
- C600AM Taxe d'apprentissage Als-Mos.



A noter :

La contribution supplémentaire à la taxe d'apprentissage reste due pour les rémunérations versées en 2019.

3.3 Cotisation Prime exceptionnelle de Pouvoir d'achat

Une nouvelle cotisation a été créée « CPRIMEEXPA – Cotisation Prime Exceptionnelle PA » qui permet de ressortir le montant de la prime dans la limite de 1000 €

La base de la cotisation sera alors à déclarer dans le CTP 510 avec un montant à 0.

3.4 Cotisation Réduction générale

Au 1^{er} janvier 2019, l'allègement général est étendu aux cotisations patronales de retraite complémentaire Agirc-Arrco. Il est également élargi à la contribution patronale d'assurance chômage à partir du 1^{er} octobre 2019 pour sa version « droit commun » et du 1^{er} janvier 2019 pour sa version « étendue ».

Il est nécessaire de distinguer le montant de la réduction générale relative aux cotisations de retraite complémentaire Agirc-Arrco de celui calculer pour les cotisations Urssaf.

Cotisations mises à jour dans votre dossier

Les cotisations CFIL800 et CFIL800A ont été mises à jour pour prendre en compte ces nouveautés.

Si vous avez personnalisé le calcul des cotisations d'allègement Fillon, vous pouvez les modifier manuellement.

Sélectionnez la cotisation CFIL800 dans la liste et cliquez sur le bouton Modifier.

The screenshot shows a software window titled 'Cotisations'. At the top right, there is a red 'X' button. Below the title bar, there is a red arrow icon and the text 'Données nécessaires pour les déclarations'. The main area contains several input fields: 'Code' with the value 'CFIL800', 'Impression sur bulletin' with a dropdown menu set to 'si non nul', 'Libellé' with the text 'Allègement Général (intermédiaire)', 'Caisse' with 'URSSAF' and a dropdown arrow, and 'Regroupement' with a dropdown arrow. Below these fields is a tabbed interface with 'Prise en compte' selected. Under this tab, there is a 'Tranche' field with 'T' and a dropdown arrow, and a 'Base' field containing the formula: $\text{RONDDOUBLE}(\text{RMFIL} * (\text{TAUXSALARIAL}(\text{"RCFIL"}), 2) + \text{SSI}(\text{Salarie.A}))$. A red '\$' icon is next to the formula field.

Cliquez sur le bouton  pour accéder à la formule complète :

The screenshot shows a software window titled 'Paramétrage Base (Cotisation CFIL800)'. On the left side, there is a tree view with folders: 'Champs du dossier', 'Fichiers de données', 'Fonctions', and 'Fonctions spécifiques'. The main area on the right displays the full formula: $\text{RONDDOUBLE}(\text{RMFIL} * (\text{TAUXSALARIAL}(\text{"RCFIL"}), 2) + \text{SSI}(\text{Salarie.AGRen}=1, 0, \text{RONDDOUBLE}(\text{basesalariale}(\text{"RCFILAGCHO"}) * \text{TAUXSALARIAL}(\text{"RCFILAGCHO"}), 2))$. The formula is color-coded: 'RONDDOUBLE' is pink, 'RMFIL' is green, 'TAUXSALARIAL' is blue, 'RCFIL' is red, 'SSI' is pink, 'Salarie.AGRen=1, 0,' is blue, 'RONDDOUBLE' is pink, 'basesalariale' is blue, 'RCFILAGCHO' is red, and 'TAUXSALARIAL' is blue. There are small green and red icons next to some parts of the formula.

Ajoutez à la suite de la formule : $+ \text{SSI}(\text{Salarie.AGRen}=1, 0, \text{RONDDOUBLE}(\text{basesalariale}(\text{"RCFILAGCHO"}) * \text{TAUXSALARIAL}(\text{"RCFILAGCHO"}), 2))$

Sélectionnez la rubrique CFIL800A dans la liste et cliquez sur le bouton Modifier.

Cliquez sur le bouton pour accéder à la formule complète :

Modifiez la formule par ***ROUNDDOUBLE(SSI(Bulletin.DateDebut < 2458485,1, SSI(Salarie.AGRen= 1,0, SSI(Bulletin.DateDebut>2458757,0, (SSI(EFF<=20,(RCOEFAG-(MIN(6.01, TXPAT("CCEGT1*")+TXPAT("CRETT1*")))+RCOEFAGREN)/28.09, (RCOEFAG-(MIN(6.01, TXPAT("CCEGT1*")+TXPAT("CRETT1*")))+RCOEFAGREN)/28.49))))),4)**

Cotisations créées dans votre dossier

Deux nouvelles cotisations ont été créées, permettant de calculer le montant de l'allègement général en fonction des taux des cotisations de sécurité sociale et retraite complémentaire. Ce sont :

"CFIL800PAA" – Allègement Général annualisé AA : permet de calculer la part de la réduction générale correspondante aux cotisation Agirc-Arrco. Elle est à déclarer en DSN en S21.G00.81 dans l'énuméré 106.

"CFIL800REN" – Allègement Général annualisé Renfor : permet de calculer la part de la réduction générale correspondante aux cotisations Urssaf lorsqu'on se trouve en présence d'allègement général étendu. A partir du 1^{er} octobre cette cotisation récupère la part de la réduction générale de droit commun élargie à la cotisation Assurance chômage.

Dans les Profils et Bulletins de paye de vos salariés, il faudra ajouter les cotisations :
CFIL800REN – Allègement Général annualisé Renfor, CFIL800PAA – Allègement Général annualisé AA.

3.5 Cotisation Contrat d'apprentissage

A compter du 1^{er} janvier 2019, l'exonération totale des cotisations salariales est remplacée par une nouvelle exonération. Sa valeur correspond à la part de la rémunération de l'apprenti inférieure ou égale à un plafond fixé par décret.

Au 1^{er} janvier 2019, ce plafond est fixé à 79% du Smic mensuel.

De nouvelles cotisations ont été créées, permettant de calculer les cotisations dues pour les apprentis. Ce sont :

C120APPEXO - Maladie Mater. Décès Vieil. App Exo
C120APPSUP - Maladie Mater. Décès Vieill. Ap>Exo
C130APPEXO - Assurance Vieillesse Apprenti Exo
C130APPSUP - Assurance Vieillesse Apprenti >Exo
C140APPEXO - Vieillesse Déplafonné Apprenti Exo
C140APPSUP - Vieillesse Déplafonné Apprenti >Exo
C150APPEXO – Allocation familiales Apprenti Exo
C150APPSUP – Allocation familiales Apprenti >Exo
C160APPEXO - Accident du travail APP -11Sal Exo
C160APPSUP - Accident du travail APP > Exo
C161APPEXO - Accident du travail APP +11Sal Exo
C161APPSUP - Accident du travail APP +11 > Exo
C180APPEXO - Aide au logement - 20 sal. App Exo
C180APPSUP - Aide au logement - 20 sal. App >Exo
C181APPEXO - Aide au logement + 20 sal. App Exo
C181APPSUP - Aide au logement + 20 sal. App >Exo
C190APPEXO - Contrib. Solidarité Autonomie Exo
C190APPSUP - Contrib. Solidarité Autonomie >Exo
C200APPEXO - Pôle emploi Apprenti Exo
C200APPSUP - Pôle emploi Apprenti >Exo
C201APPEXO - Pôle emploi Apprenti -11 sal. Exo
C201APPSUP - Pôle emploi Apprenti -11 sal. >Exo
C220APPEXO - AGS (FNGS) Exo
C220APPSUP - AGS (FNGS) >Exo
C600APPEXO - Taxe d'apprentissage Exo
C600APPSUP - Taxe d'apprentissage >Exo
C610APPEXO - Formation pro. 10 à 19 salariés Exo
C610APPSUP - Formation pro. 10 à 19 salariés >Exo
C620APPEXO - Particip construction + 20 sal Exo
C620APPSUP - Particip construction + 20 sal >Exo
C700APPEXO - Versement transport, Paris Exo
C700APPSUP - Versement transport, Paris >Exo
CCEGT1APPE - Contrib d'équilibre général AP Exo

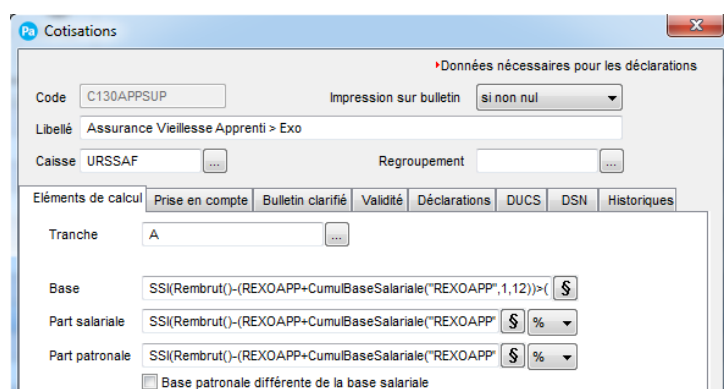
CCEGT1APPS - Contrib d'équilibre général AP >Exo
 CREDIT1APPE - Cotisation Retraite APP T1 RU Exo
 CREDIT1APPS - Cotisation Retraite APP T1 RU >Exo
 CREDIT2APP - Cotisation Retraite APP T2 RU
 CCETAPPEXO - Contrib d'équilibre technique AP Exo
 CCETAPPSUP - Contrib d'équilibre technique AP >Exo
 CCETAPREGGE – Regul Contrib Equilib. Tech AP Exo
 CCETAPREGS – Regul Contrib Equilib. Tech AP >Exo

Cotisations mises à jour dans votre dossier

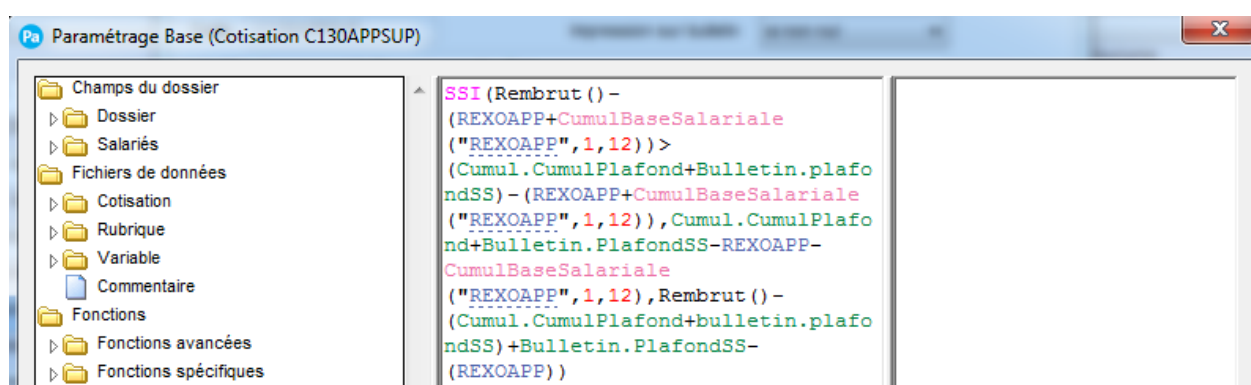
Les cotisations C130APPSUP, C180APPSUP, CREDIT1APPS et CCEGT1APPS ont été mises à jour.

Si vous avez personnalisé le calcul de ces cotisations, vous pouvez les modifier manuellement.

Sélectionnez la cotisation C130APPSUP dans la liste et cliquez sur le bouton Modifier.



Cliquez sur le bouton  pour accéder à la formule complète :



Remplacez la formule de la base par : **SSI(Rembrut()- (REXOAPP+CumulBaseSalariale("REXOAPP",1,12))>(Cumul.CumulPlafond+Bulletin.plafondSS)- (REXOAPP+CumulBaseSalariale("REXOAPP",1,12)),Cumul.CumulPlafond+Bulletin.PlafondSS-REXOAPP-CumulBaseSalariale("REXOAPP",1,12),Rembrut()- (Cumul.CumulPlafond+bulletin.plafondSS)+Bulletin.PlafondSS-(REXOAPP))**

Remplacez la formule de la Part Salariale par : **SSI(Rembrut)-
(REXOAPP+CumulBaseSalariale("REXOAPP",1,12))>(Cumul.CumulPlafond+Bulletin.plafondSS)-
(REXOAPP+CumulBaseSalariale("REXOAPP",1,12)),SSI(SBRUT-REXOAPP>0,6.9,0),6.9)**

Remplacez la formule de la Part Patronale par : **SSI(Rembrut)-
(REXOAPP+CumulBaseSalariale("REXOAPP",1,12))>(Cumul.CumulPlafond+Bulletin.plafondSS)-
(REXOAPP+CumulBaseSalariale("REXOAPP",1,12)),SSI(SBRUT-REXOAPP>0,8.55,0),8.55)**

Attention :

La valeur du taux indiquée en **rouge** est à modifier selon la cotisation.

L'option Régularisation Automatique (onglet Prise en compte) n'est pas cochée dans ces cotisations.

4.0 Profils

Menu Bases – Commande Profils

4.1 Apprenti

Un nouveau Profil a été créé pour les contrats d'apprentissage. Ce nouveau profil reprend les rubriques et cotisations nécessaires au calcul du bulletin à partir du 1^{er} janvier 2019. Ce nouveau profil a le code : APP2019 – Apprenti 2019.

Attention :

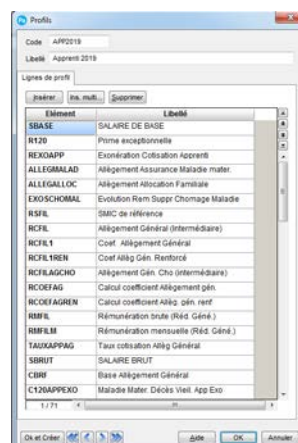
Le Profil « APP+2019 – Apprenti 11 salariés ou plus 2019 » qui était créé par le précédent fichier de Paramétrage Nouveautés légales au 1^{er} janvier 2019, est remplacé par le Profil APP2019.

Le Profil APP+2019, ne fait plus partie des paramétrages proposés par défaut, nous vous conseillons de le supprimer.

4.2 Contenu du Profil

Le Profil APP2019 contient les rubriques et cotisations portant les codes suivants :

- SBASE SALAIRE DE BASE
- REXOAPP Exonération Cotisation Apprenti
- ALLEMALAD Allègement Assurance Maladie mater.
- ALLEGALLOC Allègement Allocation Familiale
- EXOSCHOMAL Evolution Rem Suppr Chomage Maladie
- RSFIL Smic de Référence
- RCFIL Allègement Général (Intermédiaire)
- RCFIL1 Coef Allègement Général
- RCFIL1REN Coef Allèg Gén. Renforcé
- RCFILAGCHO Allègement Gén. Cho (intermediaire)
- RCOEFAG Calcul coefficient Allègement Gén.
- RCOFAGREN Calcul coefficient Allèg. Gén. Renf.
- RMFIL Rémunération brute (Réd. Géné.)
- RMFILM Rémunération mensuelle (Réd. Géné.)
- TAUXAPPAG Taux cotisation Allèg Général
- SBRUT SALAIRE BRUT
- CBRF Base Allègement Général
- C120APPEXO Maladie Mater. Décès Vieil. App Exo
- C120APPSUP Maladie Mater. Décès Vieill. Ap>Exo
- C130APPEXO Assurance Vieillesse Apprenti Exo
- C130APPSUP Assurance Vieillesse Apprenti >Exo
- C140APPEXO Vieillesse Déplafonné Apprenti Exo
- C140APPSUP Vieillesse Déplafonné Apprenti >Exo
- C150APPEXO Allocation familiales Apprenti Exo
- C150APPSUP Allocation familiales Apprenti >Exo
- C160APPEXO Accident du travail APP -11Sal Exo
- C160APPSUP Accident du travail APP > Exo
- C180APPEXO Aide au logement - 20 sal. App Exo
- C180APPSUP Aide au logement - 20 sal. App >Exo
- C190APPEXO Contrib. Solidarité Autonomie Exo



- C190APPSUP Contrib. Solidarité Autonomie >Exo
- C200APPEXO Pôle emploi Apprenti Exo
- C200APPSUP Pôle emploi Apprenti >Exo
- C220APPEXO AGS (FNGS) Exo
- C220APPSUP AGS (FNGS) >Exo
- C600APPEXO Taxe d'apprentissage Exo
- C600APPSUP Taxe d'apprentissage >Exo
- C610APPEXO Formation pro. 10 à 19 salariés Exo
- C610APPSUP Formation pro. 10 à 19 salariés >Exo
- C700APPEXO Versement transport, Paris Exo
- C700APPSUP Versement transport, Paris >Exo
- CCEGT1APPE Contrib d'équilibre général AP Exo
- CCEGT1APPS Contrib d'équilibre général AP >Exo
- CREDIT1APPE Cotisation Retraite APP T1 RU Exo
- CREDIT1APPS Cotisation Retraite APP T1 RU >Exo
- CREDIT2APP Cotisation Retraite APP T2 RU
- CCETAPPEXO Contrib d'équilibre technique AP Exo
- CCETAPPSUP Contrib d'équilibre technique AP >Exo
- CCETAPREGE Regul Contrib Equilib. Tech AP Exo
- CCETAPREGS Regul Contrib Equilib. Tech AP >Exo
- CFIL800 Allègement Général (intermédiaire)
- CFIL800A Allègement Général annualisé
- CFIL800PAA Allègement Général annualisé AA
- CFIL800REN Allègement Général annualisé Renfor
- CFILREG Régularisation Allègement Général
- TOTCOTISAG Total Cotisations Allèg. Gén.
- TCOTIS TOTAL RETENUES
- CMUTNI Réint. Compl. Santé net impo.
- CMUTN Réint. Compl. Santé net impo.
- SNETIMPO NET IMPOSABLE
- R650 Rbt frais de transport collectif
- SNET NET A PAYER

4.3 Exemple de bulletin Apprenti

Voici un exemple de bulletin détaillant les nouvelles cotisations pour l'apprenti :

Société Exemple SA

35 RUE DE LA GARE

75019 PARIS

Etablissement : Etablissement principal

SIRET : 73282932000017

NACE 2680Z

URSSAF : 020397890036G

93510 MONTREUIL

Code Salarié : S001

N° S.S : 274127545100356

Emploi : Secrétaire

Qualification : Secrétaire de direction

Echelon : 5

Coef : 200

Date d'ancienneté : 1 janvier 2004

BULLETIN DE PAYER

Période de paie du 01/01/2019 au 31/01/2019

Paiement : Par Virement le 28/01/2019

Plafond du mois : 3377.00

Lepic (née Durant) Martine

25 AVENUE JEAN JAURES

75019 PARIS

 Convention collective : Bureaux d'études techniques
 Cabinets d'ingénieurs conseils
 De conseil (SYNTEC)

Elément	Libellé	Base	Tx. SAL.	Mt. SAL.	Tx. PAT.	Mt. PAT.
	SALAIRE DE BASE	151.67	5.316	806.26		
R120	Prime exceptionnelle	1000.00		1000.00		
REXOAPP	Exonération Cotisation Apprenti	1201.79		1201.79		
	SALAIRE BRUT	151.67	11.909	1806.26		
C130APP	Assurance Vieillesse Apprenti Exo	1201.79			8.550	-102.75
C130APP:	Assurance Vieillesse Apprenti > Exo	604.47	6.900	-41.71	8.550	-51.68
C140APP	Vieillesse Déplafonné Apprenti Exo	1201.79			1.900	-22.83
C140APP:	Vieillesse Déplafonné Apprenti > Exo	604.47	0.400	-2.42	1.900	-11.48
C150APP	Allocation familiales Apprenti Exo	1201.79			3.450	-41.46
C150APP:	Allocation familiales Apprenti > Exo	604.47			3.450	-20.85
C160APP	Accident du travail APP Exo	1201.79			1.000	-12.02
C160APP:	Accident du travail APP > Exo	604.47			1.000	-6.04
C180APP:	Aide au logement - 20 sal. App > Exo	604.47			0.100	-0.60
C180APP:	Aide au logement - 20 sal. App Exo	1201.79			0.100	-1.20
C190APP	Contrib. Solidarité Autonomie Exo	1201.79			0.300	-4.00
C190APP:	Contrib. Solidarité Autonomie > Exo	604.47			0.300	-2.00
C198APP	Contrib. au dialogue social Exo	1201.79			0.016	-0.19
C198APP:	Contrib. au dialogue social > Exo	604.47			0.016	-0.10
C200APP	Pôle emploi Apprenti Exo	1201.79			4.050	-49.00
C200APP:	Pôle emploi Apprenti > Exo	604.47			4.050	-24.00
C220APP	AGS (FNGS) Apprenti Exo	1201.79			0.150	-2.00
C220APP:	AGS (FNGS) Apprenti > Exo	604.47			0.150	-1.00
C610APP	Formation pro. 10 à 19 salariés Exo	1201.79			1.050	-12.62
C610APP:	Formation pro 10 à 19 salariés > Exo	604.47			1.050	-6.35
C700APP	Versement transport, Paris Exo	1201.79			2.700	-32.00
C700APP:	Versement transport, Paris > Exo	604.47			2.700	-16.00
CRET1A	Cotisation Retraite APP T1 RU Exo	1201.79			4.720	-56.72
CRET1A:	Cotisation Retraite APP T1 RU > Exo	604.47	3.150	-19.04	4.720	-28.53
CCEGT1A	Contrib d'équilibre général AP Exo	1201.79			1.290	-15.50
CCEGT1A:	Contrib d'équilibre général AP > Exo	604.47	0.860	-5.20	1.290	-7.80
CFIL800P	Allègement Général annualisé AA	1.00				62.89
CFIL800R	Allègement Général Annualisé Renfor	1.00				273.44
	TOTAL RETENUES			-68.37		-318.83
	NET IMPOSABLE			1737.89		
R650	Rbt frais de transport collectif	2.00		37.60		
PASTXDC	PAS - TAUX NOMINATIVE DGFIP		4.000			
R1202019	Prime Exceptionnelle Pouvoir Achat	1000.00		1000.00		
	NET A PAYER			2775.49		

NET IMPOSABLE : 1737.89

NET A PAYER : 2775.49

Congés Payés		Repos
N-1	N	Compensateur

CUMULS				
Brut	Cotisation	Net Imposable	Hrs trav.	Part Patronale
1806.26	68.37	1737.89	151.67	318.83

Dù	50.00	0.00	0.00
Pris	0.00	0.00	0.00
Reste	50.00	0.00	0.00

5.0 Variables

Menu Bases – Commande Variables

5.1 Minimum garanti

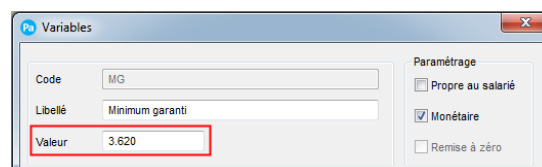
Le minimum garanti augmente au 1er janvier 2019. Il passe de 3.57 € à 3.62 €.

Variable MG

Modification de la valeur à 3.620

La variable qui a le code suivant est mise à jour automatiquement dans votre dossier :

- MG Minimum garanti



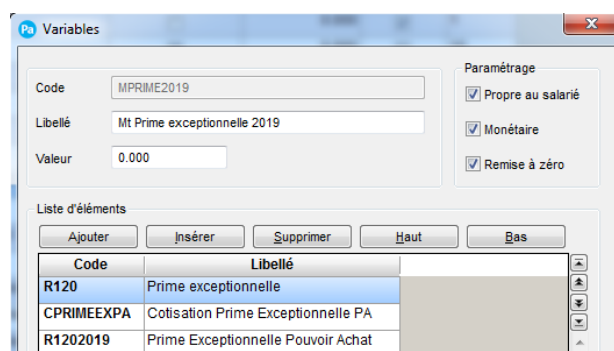
The screenshot shows a software window titled 'Variables'. It contains a form with the following fields: 'Code' (MG), 'Libellé' (Minimum garanti), and 'Valeur' (3.620). To the right, there is a 'Paramétrage' section with three checkboxes: 'Propre au salarié' (unchecked), 'Monétaire' (checked), and 'Remise à zéro' (unchecked). The 'Valeur' field is highlighted with a red border.

5.2 Montant Prime Exceptionnelle 2019

Une variable a été créée pour permettre de renseigner le montant de la prime exceptionnelle de pouvoir d'achat

Variable MPRIME2019 – Mt Prime exceptionnelle 2019.

Elle est rattachée à la cotisation CPRIMEEXPA et aux rubriques R120 et R1202019



The screenshot shows a software window titled 'Variables'. It contains a form with the following fields: 'Code' (MPRIME2019), 'Libellé' (Mt Prime exceptionnelle 2019), and 'Valeur' (0.000). To the right, there is a 'Paramétrage' section with three checkboxes: 'Propre au salarié' (checked), 'Monétaire' (checked), and 'Remise à zéro' (checked). Below the form is a 'Liste d'éléments' section with buttons for 'Ajouter', 'Insérer', 'Supprimer', 'Haut', and 'Bas'. A table below the buttons lists the following elements:

Code	Libellé
R120	Prime exceptionnelle
CPRIMEEXPA	Cotisation Prime Exceptionnelle PA
R1202019	Prime Exceptionnelle Pouvoir Achat

6.0 Autres informations

6.1 Frais professionnels

Au 1^{er} janvier 2019, les indemnités sont fixées à :

Indemnités repas

	Montant 2019
Repas dans les locaux de l'entreprise	6.60 €
Repas lors de déplacement (hors restaurant)	9.20 €
Repas lors de déplacement (restaurant)	18.80 €

Indemnités de grands déplacements

	3 premiers mois	du 4 ^e au 24 ^e mois inclus	du 25 ^e au 72 ^e mois inclus
Repas	18.80 €	16.00 €	13.20 €
Paris, Hauts-de-Seine, Seine-Saint-Denis, Val-de-Marne (Logement + petit déjeuner)	67.40 €/Jour	57.30 €/jour	47.20 €/jour
Autres départements de métropole (logement + petit déjeuner)	50.00 €/jour	42.50 €/jour	35.00 €/jour

6.2 Grilles de salaire des apprentis

Les grilles de salaire des apprentis sont fixées au 1er janvier 2019 à :

	Bases forfaitaires au 01/01/19 pour 151h67	1 ^{ère} année	2 ^{ème} année	3 ^{ème} année
Moins de 18 ans	En % du SMIC En euros	27% 410.74 €	39% 593.29 €	55% 836.69 €
De 18 ans à 20 ans	En % du SMIC En euros	43% 654.13 €	51% 775.84 €	67% 1019.24 €
De 21 à 25 ans	En % du SMIC En euros	53% 806.26 €	61% 927.96 €	78% 1186.58 €

26 ans et plus	En % du SMIC En euros	100% 1521.25 €
----------------	--------------------------	-------------------

7.0 Téléchargement du fichier

Attention !

Lors du téléchargement du fichier de mise à jour, les éléments suivants vont être mis à jour ou créés :

- APP2019 - Apprenti 2019
- C120APPEXO - Maladie Mater. Décès Vieil. App Exo
- C120APPSUP - Maladie Mater. Décès Vieill. Ap>Exo
- CC120 – Compl. Maladie Mater. Décès Vieil.
- CR120 - Régul. Maladie Mater. Décès Vieil.
- C130APPEXO - Assurance Vieillesse Apprenti Exo
- C130APPSUP - Assurance Vieillesse Apprenti >Exo
- C140APPEXO - Vieillesse Déplafonné Apprenti Exo
- C140APPSUP - Vieillesse Déplafonné Apprenti >Exo
- C150APPEXO - Allocation familiales Apprenti Exo
- C150APPSUP - Allocation familiales Apprenti >Exo
- C160APPEXO - Accident du travail APP -11Sal Exo
- C160APPSUP - Accident du travail APP > Exo
- C161APPEXO - Accident du travail APP +11Sal Exo
- C161APPSUP - Accident du travail APP +11 > Exo
- C180APPEXO - Aide au logement - 20 sal. App Exo
- C180APPSUP - Aide au logement - 20 sal. App >Exo
- C181APPEXO - Aide au logement + 20 sal. App Exo
- C181APPSUP - Aide au logement + 20 sal. App >Exo
- C190APPEXO - Contrib. Solidarité Autonomie Exo
- C190APPSUP - Contrib. Solidarité Autonomie >Exo
- C200APPEXO - Pôle emploi Apprenti Exo
- C200APPSUP - Pôle emploi Apprenti >Exo
- C201APPEXO - Pôle emploi Apprenti -11 sal. Exo
- C201APPSUP - Pôle emploi Apprenti -11 sal. >Exo
- C220APPEXO - AGS (FNGS) Exo
- C220APPSUP - AGS (FNGS) >Exo
- C600APPEXO - Taxe d'apprentissage Exo
- C600APPSUP - Taxe d'apprentissage >Exo
- C610APPEXO - Formation pro. 10 à 19 salariés Exo
- C610APPSUP - Formation pro. 10 à 19 salariés >Exo
- C620APPEXO - Particip construction + 20 sal Exo
- C620APPSUP - Particip construction + 20 sal >Exo
- C700APPEXO - Versement transport, Paris Exo
- C700APPSUP - Versement transport, Paris >Exo
- CCEGT1APPE - Contrib d'équilibre général AP Exo
- CCEGT1APPS - Contrib d'équilibre général AP >Exo
- CRETT1APPE - Cotisation Retraite APP T1 RU Exo
- CRETT1APPS - Cotisation Retraite APP T1 RU >Exo
- CRETT2APP - Cotisation Retraite APP T2 RU
- CCETAPPEXO - Contrib d'équilibre technique AP Exo
- CCETAPPSUP - Contrib d'équilibre technique AP >Exo
- CCETAPREGÉ - Regul Contrib Equilib. Tech AP Exo
- CCETAPREGS - Regul Contrib Equilib. Tech AP >Exo
- CFIL800 – Allègement Général (intermédiaire)

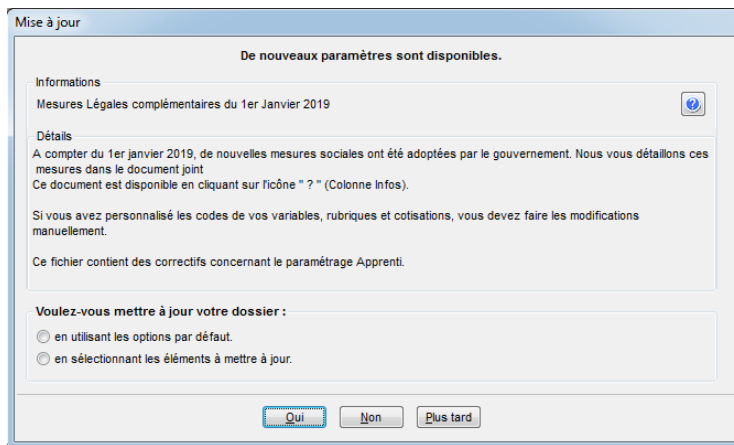
- CFIL800A– Allègement Général annualisé
- CFIL800PAA – Allègement Général annualisé AA
- CFIL800REN – Allègement Général annualisé Renfor
- C120 - Maladie Mater. Décès Vieill.
- C120AM - Maladie Mater. Décès Als-Mos.
- C120BTP - Maladie Mater. Décès Vieill.
- C600 - Taxe d'apprentissage
- C600AM - Taxe d'apprentissage Als-Mos.
- ALLEGMALAD – Allègement Assurance Maladie Mater.
- CPRIMEEXPA – Cotisation Prime Exceptionnelle PA
- R120 – Prime Exceptionnelle
- R1202019 – Prime Exceptionnelle Pouvoir Achat
- REXOAPP – Exonération Cotisation Apprenti
- RCFIL1 - Coef Réduc Fillon
- RCFIL1BTP - Coef Réduc Fillon
- RCOEFAGREN – Calcul coefficient Allèg.gén. renf
- RCOEFAG – Calcul coefficient Allègement gén.
- RCFIL1REN – Coef Allèg. gén. Renforcé
- RCFILAGCHO – Allègement gén.Cho (intermediaire),
- TAUXAPPAG - Taux cotisation Allèg Général
- TOTCOTISAG - Total cotisations Allèg. Gén
- TCOTBTP - Total cotisations URSSAF / Fillon
- EXOSCHOMAL - Evolution Rem Suppr Chomage Maladie
- SMICH - Smic horaire
- SMIC - SMIC au 01 janvier
- MG - Minimum garanti

Si vous avez personnalisé les codes des rubriques et des cotisations, vous devez mettre à jour les éléments correspondants

Vous pouvez mettre à jour votre dossier de paye de deux façons : soit au démarrage de l'application, soit en utilisant la commande de mise à jour des paramétrages de paye.

Solution 1 : mise à jour au démarrage de l'application

1. Démarrez votre logiciel.
2. Un message vous invite à mettre à jour votre dossier de paye.



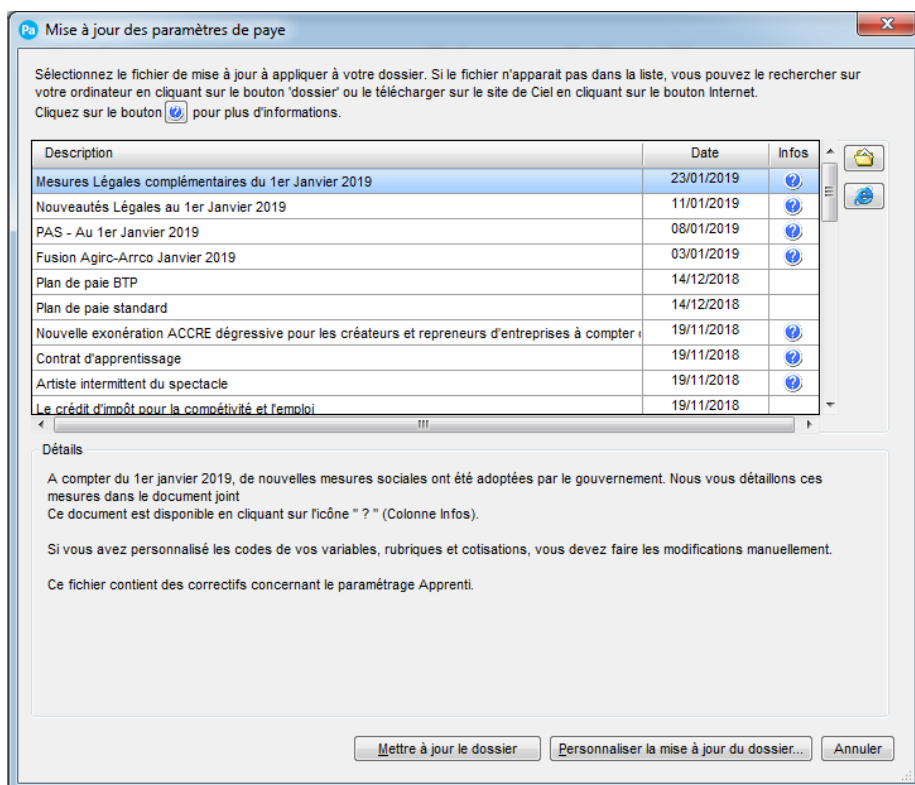
3. Cochez l'une des options :
 - en utilisant les options par défaut,
 - en sélectionnant les éléments à mettre à jour.
4. Cliquez sur le bouton [Oui].

Solution 2 : mise à jour des paramètres de paye

Menu Utilitaires - commande Mise à jour des paramètres de paye

1. Une fois la mise à jour de votre logiciel installé, allez dans le menu Utilitaires – Mise à jour des paramètres de paye.

La fenêtre suivante s'affiche :



2. Sélectionnez la ligne Mesures légales complémentaires du 1er janvier 2019.

3. Cliquez sur le bouton [Mettre à jour le dossier] pour mettre tous les éléments à jour (par défaut) ou sur le bouton [Personnaliser la mise à jour du dossier] pour choisir les éléments à mettre à jour.

AVERTISSEMENT

Le paramétrage de paie proposé a exclusivement pour vocation de vous aider dans la mise en place de votre dossier dans l'objectif d'établir vos bulletins de salaire. Des règles de paramétrages sont proposées par défaut sur la base des informations fournies par les Organismes de Protection Sociale (OPS) : URSSAF, Pôle emploi, Caisse de retraite...

Cependant il vous incombe de renseigner aussi vos propres spécificités. Pour vous accompagner nous vous invitons à contacter votre partenaire habituel ou notre assistance, ou de solliciter directement l'organisme concerné.

Ciel ne pourra en effet être tenu pour responsable d'éventuelles erreurs observées dans le paramétrage de Paie et dans les bulletins de salaire qui sont édités.

Dans l'hypothèse où le destinataire du bulletin de salaire subi un préjudice financier ou autre du fait d'erreurs constatées dans le paramétrage de paie et/ou dans les bulletins de salaire, la responsabilité de Sage ne pourra en aucun cas être engagée, conformément aux Conditions générales d'Utilisation des Progiciels Ciel.
